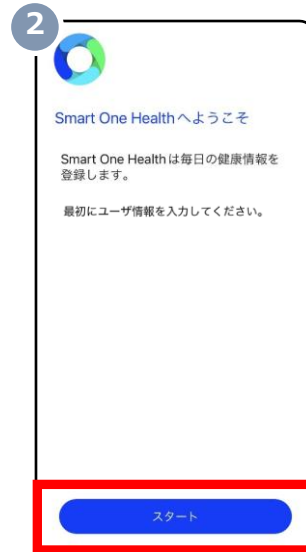
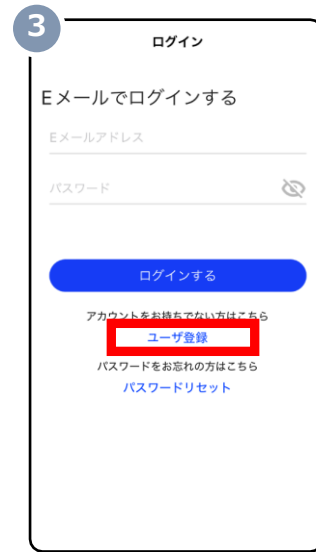




「インストール」




「スタート」



「ユーザ登録」

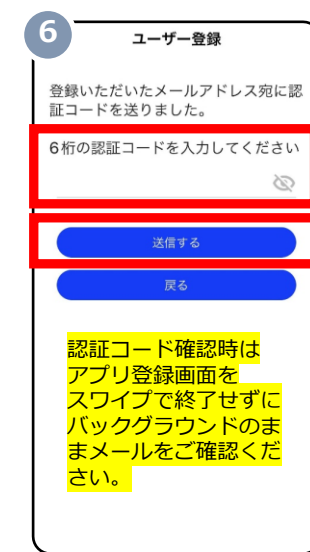
※ 「ログインする」ではありません



「同意する」



ご使用になりたい
「メールアドレス」任意の
「パスワード」を入力し
「ユーザ登録する」



登録したメールアドレス宛に届いたメール
「Smart One Healthユーザ登録手続き」内の
「承認コード」を入力し「送信する」



7 ユーザ登録

ID: XXX@mail.com

名前

性別
 男性 女性 回答しない

誕生日
 1998年 10月 30日
 1998年 11月 30日
 1999年 12月 31日
 2000年 1月 1日
 2001年 2月 2日
 2002年 3月 3日

自己管理の項目
 体重・血圧・体温・酸素飽和度 (必須)
 血糖値 (任意)
 インスリン (任意)
 *あとから、設定変更できます。

団体(企業・健保等) 利用登録
 企業・健保識別コード
 社員番号
 パスコード

登録する

8 ユーザ登録

自己管理の項目
 体重・血圧・体温・酸素飽和度 (必須)
 血糖値 (任意)
 インスリン (任意)
 *あとから、設定変更できます。

団体
 企業
 FL
 社員
 10061
 パスコード
 8fQir

確認
 登録しますか?
 いいえ はい

「はい」

9 ユーザ登録

専用医療機関登録
 ●●クリニック

専用医療機関を登録すると、アプリに入力した健康情報が共有され、オンライン診療の受診ができるようになります。(1つ以上の医療機関を選択してください。)

受診・指導/治療継続支援を目的とする保健・医療サービスの提供のため、ご登録いただいた専用医療機関および、団体(企業・健保等)の産業医・産業保健師に健康情報が共有されます。団体の場合、利用者情報(名前・生年月日・性別)のみを共有してご利用いただくプランもありますので、詳細は、各団体からのご案内を参照ください。

同意する 同意しない
 アプリの利用は可能です。(あとからでも連携設定可能です。) 同意しない場合は、各情報は共有されず、一部の機能が利用できません。

登録する

10 共有設定

登録した団体、専用医療機関に対して、それぞれ共有する項目を設定します。「あとで設定する」を選んだ場合、全ての項目が「ON(共有する)」となります。あとから、変更することは可能です。

共有設定をする
 あとで設定する

通常、共有設定はONです

変更しない場合は「あとで設定する」へお進みください

データ共有はONに設定したままでのご利用を推奨いたします

企業・健保 ユーザ向け機能

各コードは、所属の団体にご確認ください

企業・健保 ユーザ向け機能

- オンライン診療
表示されている医療機関でオンライン診療を受けることができます。
- オンライン服薬指導
薬配・オンライン服薬指導を希望される方は、「薬局」もご選択ください。

※医療機関・薬局の連携設定は後からでも追加・削除できます



「名前」「性別」「誕生日」
 「団体(企業・健保等)利用登録」(「企業・健保識別コード」「社員番号」「パスコード」)を入力し、「登録する」

※一般利用の場合は
 団体利用登録コードを入力せず「登録する」へ