

オンライン診療の予約方法

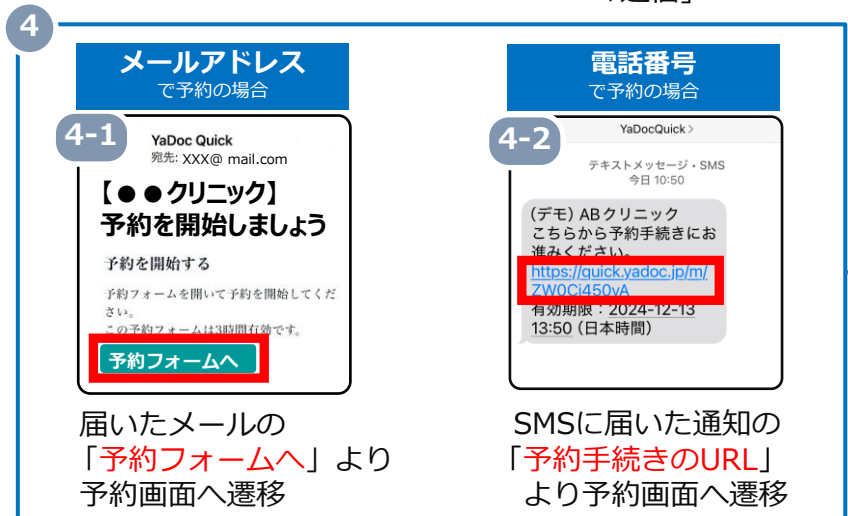
スマートワンヘルスアプリからのオンライン診療の予約をします



「診療・検査」>
「オンライン診療」

受診する医療機関
を選択
(ブラウザに遷移)

メールアドレスまたは
電話番号を入力、
同意にチェックし
「送信」



5 医療機関の予約フォーム画面へ切り替わります

(受診機関によって入力項目等が異なる場合があります)

ABクリニック 予約

オンライン診療予約*必須
 外来予約*必須
食事指導の予約はこちらから

予約日時*必須
2025年3月13日 木曜09:15~
3月13日 (木)
09:00~09:15
09:15~09:30
13:00~13:15

自由記述欄
気になることや伝えたいことがあれば記入してください。

ファイル添付
共有したい画像やファイルがあれば添付してください。最大5枚まで添付可能です。

氏名*必須
スマートワン
太郎

生年月日*必須
1980年 1月
1日

郵便番号*必須
1030014

住所*必須
東京都中央区日本橋

電話方法*必須
 ビデオ通話
 取りに行く

薬の受け取り方法*必須
 取りに行く 配送

決済方法*必須
 クレジットカード
カード番号*必須
1234 1234 1234 1234
有効期限*必須
月 / 年
名義*必須
YOKO SATO
セキュリティコード*必須
セキュリティコード

決済方法*必須
 記入情報を保存し、次回自動入力する 送信

画面に選択が無い場合は保険証をアップロードください

保険証・マイナ保険証*必須
 保険証を利用する
 マイナ保険証を利用する

保険証を利用する
表面・裏面の写真を撮影してアップロードしてください。最大5枚まで添付可能です。

選択

マイナ保険証を利用する
※下の「閲覧同意へ進む」ボタンをクリックして、オンライン資格確認サイトにて、閲覧同意をしてください
※閲覧同意をしないと、予約をすることは出来ません。

閲覧同意へ進む

6 クレジットカード情報の登録
※診察が終了するまで課金はされません

7 記入情報を保存にチェックをいれておくことで次回入力の手間が省けます

8 送信

9 予約時のメールアドレスまたは電話番号SMS宛に予約完了のお知らせ通知が届きます

※ファイル添付から最新の健康診断結果をアップロードすることもできます

保険証の場合
表面・裏面の両方の画像または医療保険の資格情報や資格確認書の画像をアップロードください

マイナ保険証の場合
閲覧同意へ進むより「マイナ在宅受付Web」へお進みください (次ページへ)

(マイナ保険証の場合)

「マイナ在宅受付Web」の操作の流れ

マイナ在宅受付Webとは

マイナ保険証をお持ちの患者さんが、自宅にいながらインターネットを通じて保険診療に必要な健康保険証情報の提示を行えるシステムです

同意登録
準備

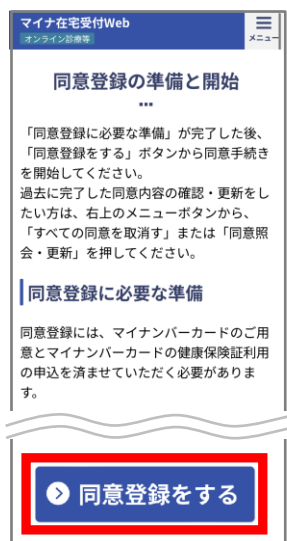
同意内容の
選択

同意内容の
確認

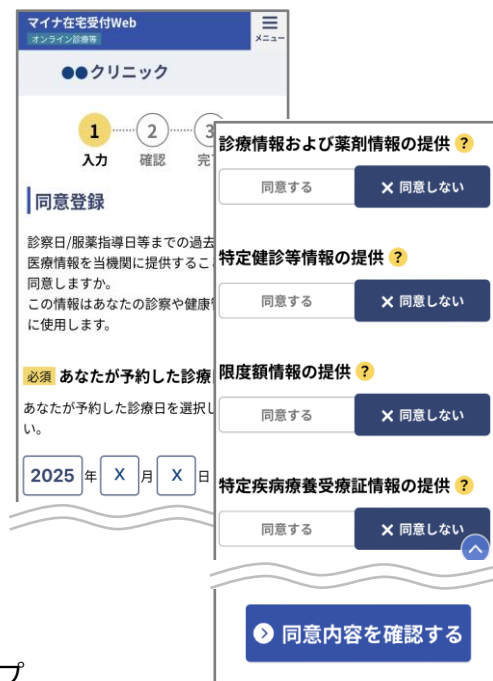
マイナポータルアプリ
マイナ保険証
承認

同意登録
完了

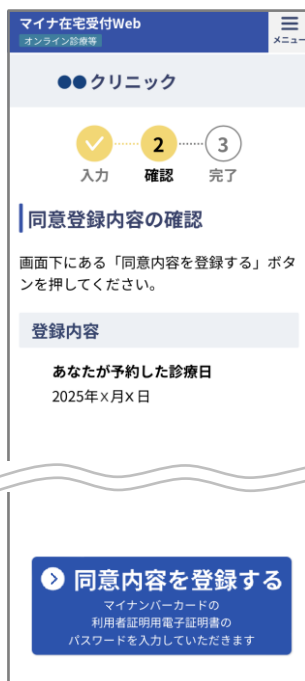
予約画面
へ戻る



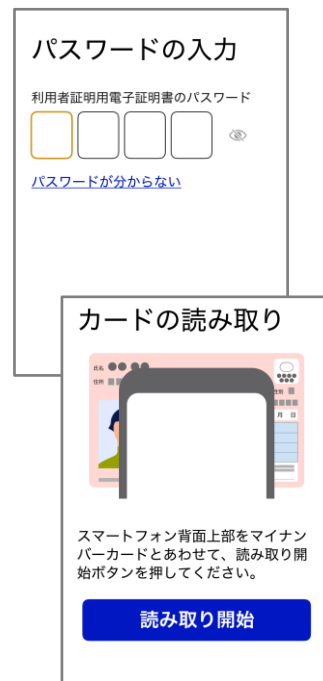
「マイナ在宅Web」画面に遷移します
「同意登録をする」をタップ



診療日を確認する
同意する項目を選択し
「同意内容を確認する」
をタップ



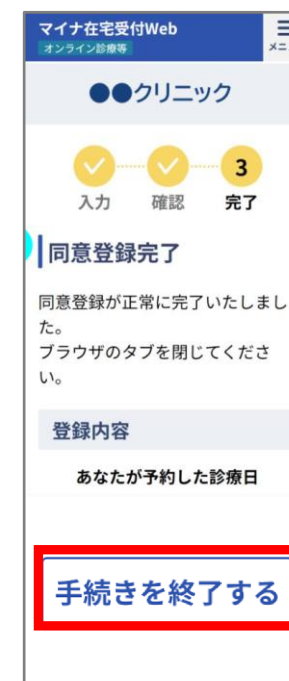
登録内容が正しいか確認し
「同意内容を登録する」を
タップ



マイナポータルアプリが
立ち上がります。「利用
者証明用電子証明書のパ
スワード」を入力してマ
イナンバーカードを読み
取り、認証を行う



マイナ在宅受付Web
へ戻るため、画面左上
「Safari」をタップ
※画像はiOSのSafariの場合です
※Safariに戻らず画面を閉じてしま
うと、同意登録が完了せず、
マイナ保険証の登録が出来ませ
んので、ご注意ください



マイナ在宅受付Webに戻り、
登録が正常に完了したことを
確認し「手続きを終了する」
をタップすると**予約フォーム
画面へもどります**